

Webook

Webook作成サービス

iPad・iPhone・
Androidにも
標準対応!



デジタルカタログで見る



Webook(ウェブック)は高機能かつスタイリッシュなデザインで抜群に使いやすい!

実際にカタログを見ているかのような**立体的な動作!**

Webookを制作します!



? Webookとは

実際にカタログを見ているかのような 「ペラペラめくる」イメージをWeb上で再現するコンテンツ

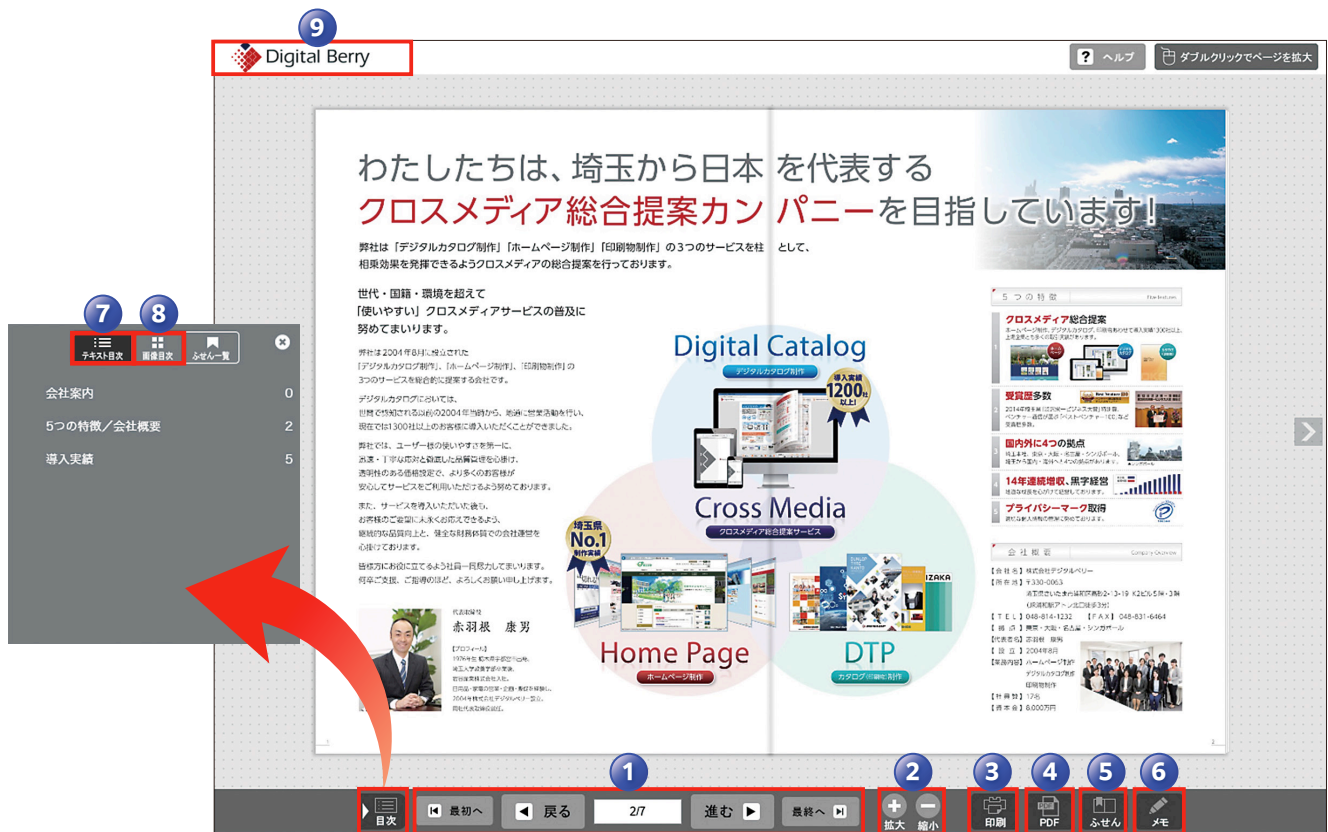
[Webook(ウェブック)]とは、Web上で「カタログをめくるように」見ることができるコンテンツです。印刷物、もしくは印刷データさえあればWebookに変換して、いつでもどこでも閲覧可能です。またWeb上ならではの機能を駆使することで、今までにない利便性を発揮し、企業様をはじめ、エンドユーザー様まで幅広くご利用いただくことができます。



Contents

Webookとは	2
基本機能	3
オプション機能	4・5
デジタルベリーの特長	6
推奨動作環境・入稿データ	7

基本機能



1 ページめくり機能

紙のカタログをめくるように、ブラウザ上で「ページをめくる」動作を表現できます。ページをめくる動作が速く、見る側にストレスを与えません。



2 ページ拡大機能

操作ボタン、またはマウスのダブルクリック、マウスホイールで拡大・縮小ができます。拡大・縮小の動作が速く、見る側にストレスを与えません。

3 ページ印刷機能

現在開いているページを印刷することができます。

4 PDFダウンロード機能

各ページのPDFを1ページ単位でダウンロードできます。
※全ページ一括ダウンロードへの変更をご希望の場合は、別途オプションにて対応可能です。

5 ふせん貼付機能

好きなページにふせんを貼付することができます。ふせんにはメモ書きが可能で、ふせん一覧から貼付したページを探することもできます。



6 手書きメモ

ページ上に直接ペンで手書きすることができます。色は5色から選択可能で、線の太さや濃さも変えることができます。

7 テキスト目次

テキスト形式でブックの目次を表示します。各目次から該当ページを開くことができます。

8 画像目次

ブック内の全ページを画像で一覧表示します。画像を見ながら目的のページを簡単に探すことができます。

9 ログ設置 (ご希望時)

画面左上にロゴを設置することができます。設置するロゴにご希望がありましたらロゴ画像(縦40px以内)をご支給ください。
※別途、画面上部に「お問い合わせフォーム」「キャンペーンページ」などのパナーを設置し、Webページへ誘導することが可能です。(別途オプション)

10 指定ページ開始機能

Webookをお客様のサイトで公開する際に、好きなページ(カタログ内の途中ページ)から開始させることができます。
※納品時に設定方法を記した説明書をご案内致します。



11 スマートフォン標準対応

PC用に作成したWebookが、iPad・iPhone・Androidのブラウザでも閲覧いただけます。専用アプリは必要はありません。フリック(指で弾く操作)でのページめくりに対応し、実際の本を読んでいる様なスムーズな動きで、カタログを読み進めていくことができます。

基本機能

- | | |
|-------------|------------|
| ① ページめくり | ⑤ 手書きメモ |
| ② 拡大・縮小 | ⑥ テキスト目次表示 |
| ③ PDFダウンロード | ⑦ 画像目次 |
| ④ ふせん貼付機能 | ⑧ 縦横表示対応 |

スマホ対応 3つのポイント

- さらに**多くのユーザー**にカタログを見てもらえる!
- iPad・iPhone・Android用の**専用アプリ不要!**
- 自社の「新たな取り組み」**として 抜群のインパクト!**

オプション機能 ※別途追加料金

弊社のWebookが誇る多彩なオプション機能。検索機能、リンク設定など、アイディ

Option 1 リンク設定

カタログのお好きな場所にリンクを設定することができます。カタログの商品からショッピングページにリンクを貼るなど、使い方は様々です。



▲欲しい商品をクリックして、ショッピングページへ。

Option 2 スタンプ機能

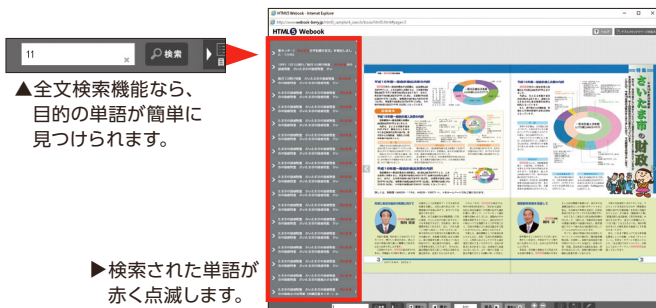
Webook上のお好きな位置にスタンプ (ボタン) を設置しリンクを設置することが可能です。



Option 3 全文検索機能(ハイライト機能付き)

カタログに「全文検索機能」を追加することができます。全ページのテキスト情報をもとに、キーワード検索をすることができ、お探しの商品、情報を簡単に見つけることができます。

※「全文検索機能」をご利用の際は「テキスト文字を埋め込んだPDFをご用意ください。」
※「ハイライト機能」は取り外すこともできます。

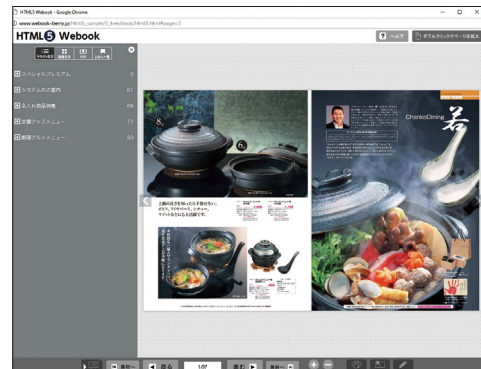


▲全文検索機能なら、目的の単語が簡単に見つけられます。

▶検索された単語が赤く点滅します。

Option 4 ツリー式INDEX

目次部分をツリー状の階層式にすることができます。項目が多数あるカタログに便利な機能です。



▲目次(テキスト)の表示がツリー(階層)式になります。

Option 5 外国語版スキン

「操作ボタン」「ヘルプ画面」を英語・中国語(簡体字・繁体字)・韓国語でご利用いただけます。



▲操作ボタンやヘルプ画面等が外国語表記になります。

Option 6 バナー設置

Webookの画面上部に「資料請求」や「お問い合わせはこちら」等のバナーを設置することができます。カタログをご覧いただいたユーザー様を、次のアクションへ誘導できます。



▲赤枠部分に「資料請求」等のバナーを設置することができます。



ア次第で用途が広がります。Webならではの便利な機能を存分にご活用ください。

Option 7 SNS共有機能

Webookを「Twitter」「メール」「LINE」などのSNSで共有できます。



Option 8 音声・動画挿入

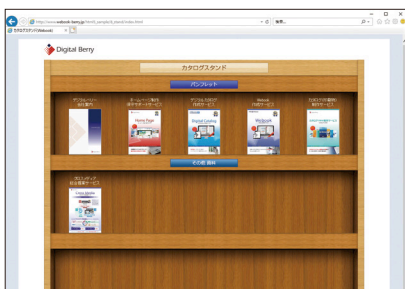
カタログ内のお好きな箇所にボタンを設置し、動画や音声を再生することができます。

※音声の場合はMP3形式の音声ファイル、動画の場合はMP4形式の動画ファイルをご支給ください。



Option 9 カタログスタンド

カタログが複数ある場合に、「本棚」のようなイメージで、カタログの表紙画像を並べて表示させることができます。



▶表紙のサムネイルをクリックすると、カタログが表示されます。

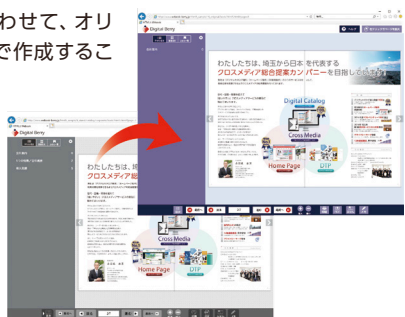
Option 10 パスワード保護

Webookの閲覧時に、パスワードを設定することが可能です。特定のユーザーに配信したい時に便利です。



Option 11 オリジナルデザイン

ロゴやサイトイメージに合わせて、オリジナルのフレームデザインで作成することができます。



Option 12 Webページ埋め込み

WebookをWebページ上に埋め込むことができます。閲覧しているWebページ上でそのままページをめくることができます。



Option 13 ページ指定印刷機能

印刷したいページの範囲指定が可能となり、例えば2～5ページまで続けて印刷することができます。



Option 14 スライドめくり

カタログをページめくり仕様から、スライド仕様に変更することができます。



デジタルベリーの特長

Reason

選ばれる4つの理由 数ある制作代行業者の中から、弊社のWebookが選ばれている理由をご紹介します。

Reason 1

導入実績**1400社**以上！
信頼のサービス実績**15年**以上！

Reason 2

導入からフォローまで、
コンサルタントが**サポート**！

Reason 3

制作代行に特化し、
短納期・高品質を実現！

Reason 4

埼玉県からの**受賞歴多数**！
信頼の**18年**連続黒字経営！

Quality

品質管理体制 常に安定した高品質のコンテンツをお客様へご提供するため、徹底した品質管理に取り組んでおります。

Quality 1

Web、グラフィックに精通した
専門スタッフによる制作

Quality 2

豊富な制作実績
年間約20万ページを制作



Quality 3

質の良いコンテンツ制作の為
入稿用**PDF作成マニュアル**をご用意

Quality 4

制作代行専門としてのノウハウ
3営業日で制作可能なフロー

Quality 5

社内ルールに基づいた
納品前の**2重チェック体制**

Quality 6

大切なデータを厳重に管理
プライバシーマーク取得

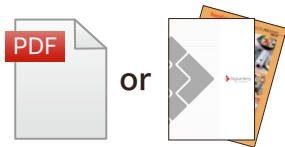


Flow

導入の流れ Webookは以下の4つのステップで、お客様のホームページにも簡単にご掲載いただけます。

1 データ入稿


PDFもしくは印刷物をご用意ください。



※印刷物原本ご入稿時は、別途スキャン費用がかかります。

2 デジタル変換

弊社でWebookに変換します。



3 納品前確認

ご依頼いただいた内容と相違がないか、ご確認ください。



4 納品

データ一式を送付いたします。お客様のサーバにアップして完了です。



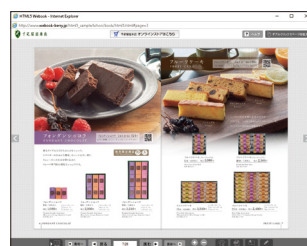
■ …お客様 ■ …弊社 ※納期は約3営業日です。(100ページ程度までの場合)

Introduction Results

導入実績



ヒルトン東京様



株式会社千疋屋総本店様



株式会社京都西川様



埼玉県様

推奨動作環境・入稿データ

※推奨画面解像度 1280×1024ピクセル以上

Browser

推奨動作環境

 以下の動作環境においてデジタルカタログを閲覧することができます。

■パソコン

Windows10/11	Macintosh(OS X 12以上)
Google Chrome 最新版 Microsoft Edge 最新版 Firefox 最新版	Firefox 最新版 Safari 最新版

■スマートフォン・タブレットPC

※Wi-Fi環境の閲覧を推奨します。

iPhone	iPad	Android
iOS 16 ※Safariブラウザのみ	iPadOS 16 ※Safariブラウザのみ	Android 11.0 (Google Chromeブラウザのみ) ※機種により正常に表示できない場合がございます。

Data

入稿データについて

 推奨入稿データはPDFとなります。PDF以外の場合は追加料金が発生致します。

PDFでご入稿の場合 (PDF制作時のお願い)	<ul style="list-style-type: none"> ・使用したフォントを全て埋め込んで下さい。(またはアウトライン化して下さい。) ・片面ページずつ(A4サイズ縦)に分けて作成して下さい。 ・トンボは削除して下さい。 ・推奨解像度:200~350dpi ・全ページ同一用紙サイズ(A4・B5 など)で作成して下さい。 ・PDF1.4以降 ※より綺麗に入稿用PDFデータを作成頂くための「PDF作成マニュアル」をご用意しております。ご利用の方は、弊社までご連絡下さい。
印刷物原本でご入稿の場合	<ul style="list-style-type: none"> ・印刷物原本を2冊、弊社までお送り下さい。(1冊は予備) ・別途、スキャニング費用が必要になります。 ※スキャニングのため画質は若干粗くなりますので、ご了承下さい。
Illustrator・InDesign・QuarkXPressでご入稿の場合	<ul style="list-style-type: none"> ・PDFへの変換費用(オプション)が別途必要となります。 ・ご使用ソフトのバージョンやフォントによって、対応できない場合がございます。

Method

データ入稿方法

 入稿データは下記のいずれかの方法で弊社までお送り下さい。

弊社データ入稿フォーム	弊社サイトのデータ入稿フォームをご利用下さい。(500MBまで)
Eメール	Eメールに添付してお送り下さい。(5MBまで)
メディアを使用する場合	CD、DVD±Rなどの記録メディアをご使用下さい。(Windowsにて読み込み可能なデータ)

Server

Webサーバについて

 制作したデジタルカタログのデータをアップロードするWebサーバをご用意下さい。

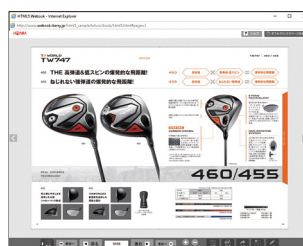
Webサーバについて	「制作ページ数×2~5MB」程度のハードディスク空き容量が必要です。 (例：合計100ページの場合：100ページ×2MB=200MB程度必要)
------------	--



大正大学様



株式会社ジュウイック様



株式会社本間ゴルフ様



上尾中央総合病院様



<https://www.webook-berry.jp>



Digital Berry

株式会社デジタルベリー

〒330-6019 埼玉県さいたま市中央区新都心11-2 ランド・アクシス・タワー19階 TEL.048-753-9255 FAX.048-753-9188

2023年6月現在